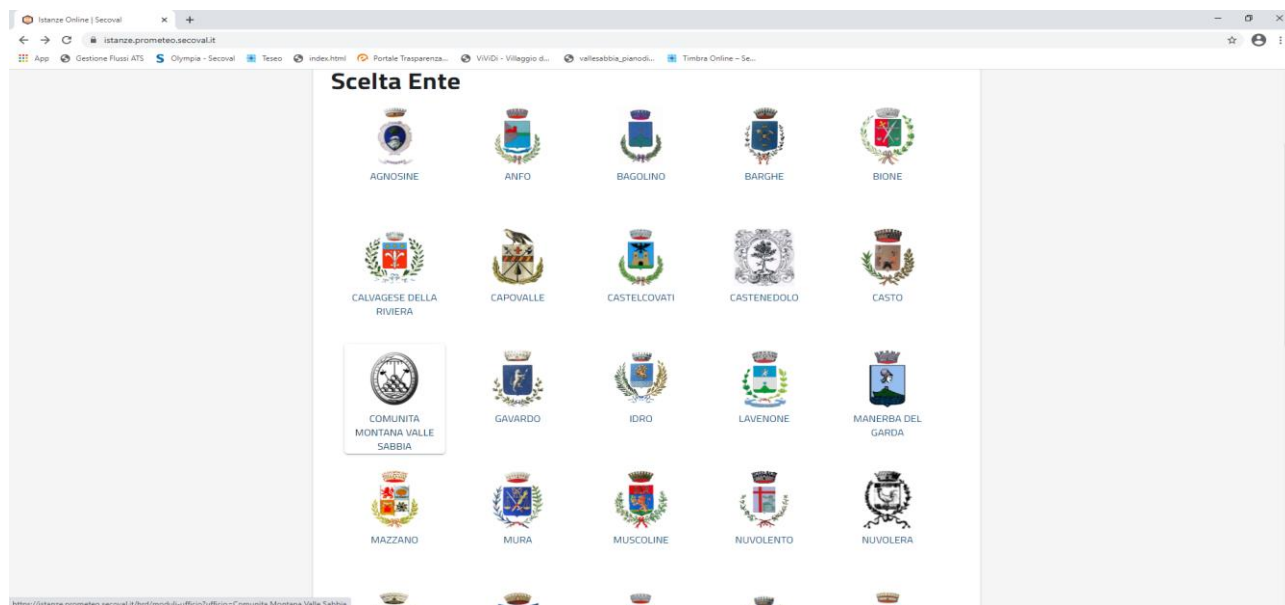


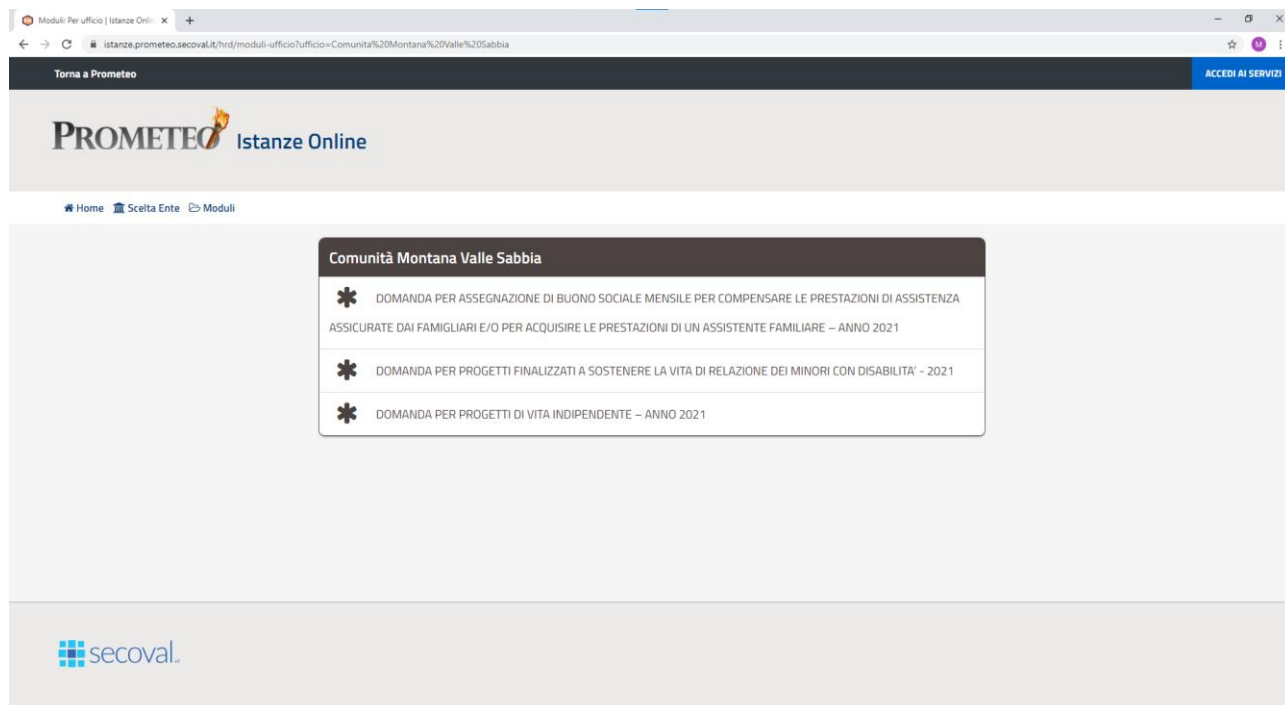
Accedere a Prometeo [www.prometeo.secoval.it](http://www.prometeo.secoval.it)

## **Istanze telematiche – TUTTE LE ISTANZE (a destra)**

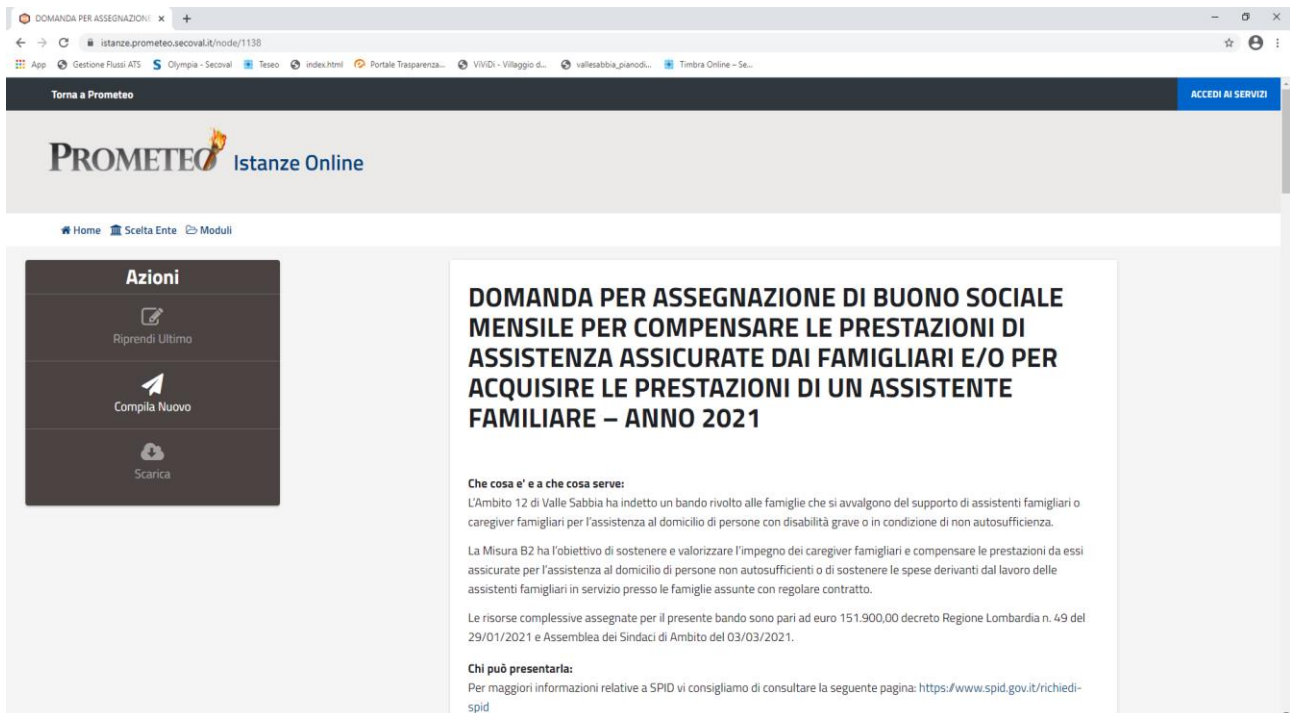
Scegliere: Comunità Montana di Valle Sabbia



L'utente vedrà sullo schermo i tre bandi



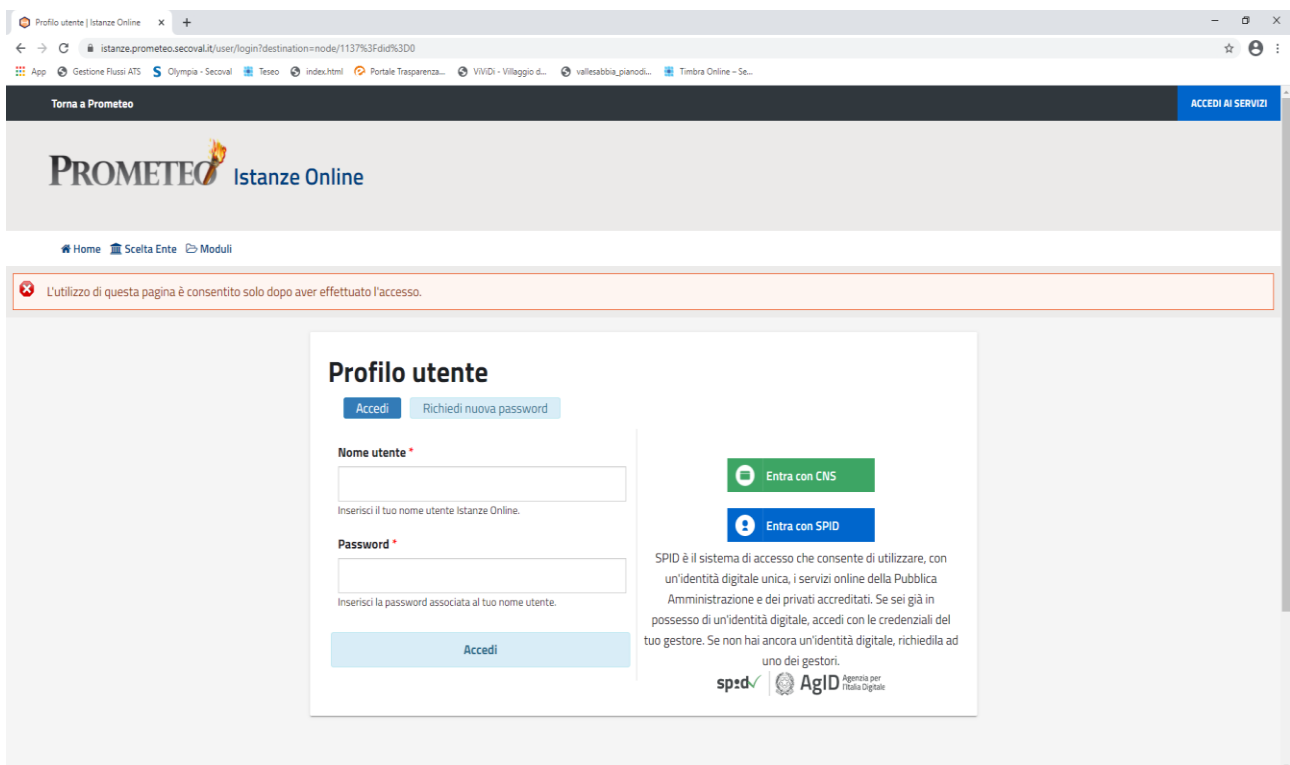
Cliccando sul Bando di interesse si aprirà una schermata in cui viene illustrato il contenuto e i requisiti del Bando.



The screenshot shows a web browser window with the URL [istanze.prometeo.secoval.it/node/1138](https://istanze.prometeo.secoval.it/node/1138). The page header includes the Prometeo logo and navigation links. A sidebar on the left contains a menu titled "Azioni" with options: "Riprendi Ultimo", "Compila Nuovo", and "Scarica". The main content area features a large heading: "DOMANDA PER ASSEGNAZIONE DI BUONO SOCIALE MENSILE PER COMPENSARE LE PRESTAZIONI DI ASSISTENZA ASSICURATE DAI FAMILIARI E/O PER ACQUISIRE LE PRESTAZIONI DI UN ASSISTENTE FAMILIARE – ANNO 2021". Below the heading, there is a section titled "Che cosa e' e a che cosa serve:" followed by a paragraph explaining the purpose of the allowance. Another section titled "Le risorse complessive assegnate per il presente bando sono pari ad euro 151.900,00 decreto Regione Lombardia n. 49 del 29/01/2021 e Assemblea dei Sindaci di Ambito del 03/03/2021." is also present. At the bottom, a section titled "Chi può presentarla:" provides a URL for further information: <https://www.spid.gov.it/riciedi-spid>.

Quindi l'utente/operatore dovrà cliccare su "Compila Nuovo".

Il sistema a questo punto chiederà all'Utente/operatore di autenticarsi tramite SPID.



The screenshot shows the user login page on the Prometeo website. The URL is [istanze.prometeo.secoval.it/user/login?destination=node/1137%3Fdid%3D0](https://istanze.prometeo.secoval.it/user/login?destination=node/1137%3Fdid%3D0). A red warning banner at the top states: "L'utilizzo di questa pagina è consentito solo dopo aver effettuato l'accesso." Below this, the "Profilo utente" section contains two buttons: "Accedi" and "Richiedi nuova password". There are two input fields: "Nome utente" and "Password", each with a red asterisk indicating a required field. Below the "Nome utente" field, it says "Inserisci il tuo nome utente Istanze Online." Below the "Password" field, it says "Inserisci la password associata al tuo nome utente." At the bottom of the form is an "Accedi" button. To the right of the form, there are two buttons: "Entra con CNS" and "Entra con SPID". Below these buttons, there is a paragraph explaining SPID: "SPID è il sistema di accesso che consente di utilizzare, con un'identità digitale unica, i servizi online della Pubblica Amministrazione e dei privati accreditati. Se sei già in possesso di un'identità digitale, accedi con le credenziali del tuo gestore. Se non hai ancora un'identità digitale, richiedila ad uno dei gestori." At the bottom right, there are logos for "spid" and "AgID Agenzia per l'Italia Digitale".

Una volta effettuato l'accesso potrà procedere nella compilazione della domanda.

Al termine della compilazione, l'utente/operatore invierà la domanda cliccando sul tasto "INVIA" non appena si sarà colorato di verde.

Automaticamente la domanda sarà inviata alla PEC di Comunità Montana Valle Sabbia, verrà inviata una mail all'operatore del Comune di residenza dell'utente e anche all'utente nel caso abbia inserito il proprio indirizzo.

Si genererà un ID della pratica con un PDF che potrà essere scaricato.