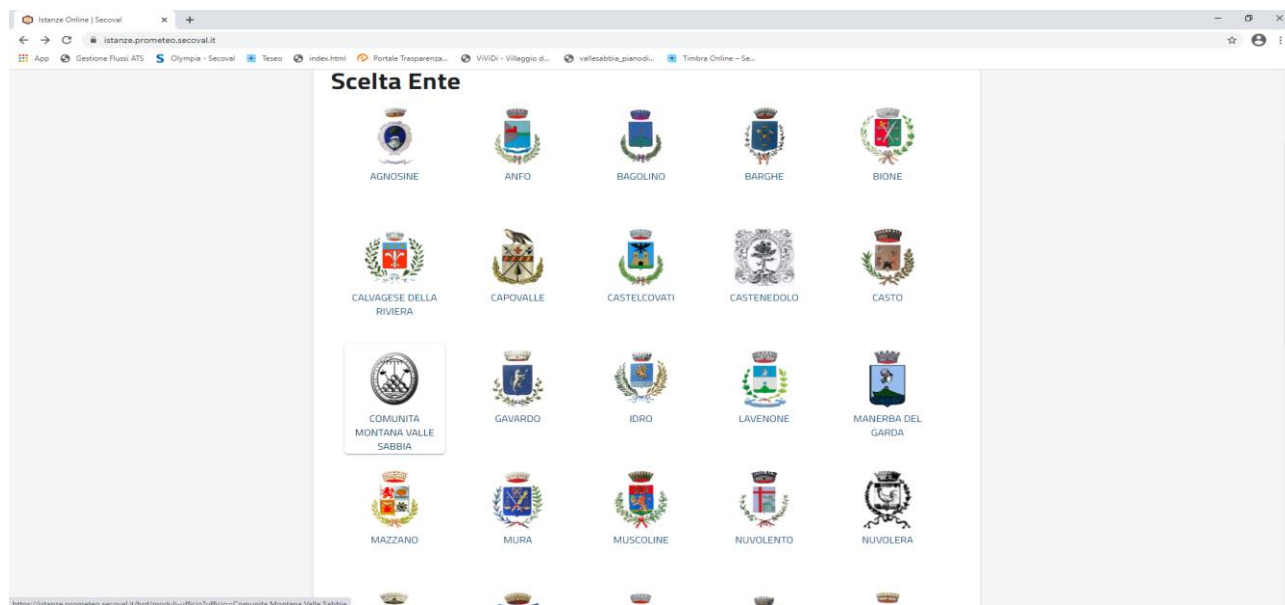


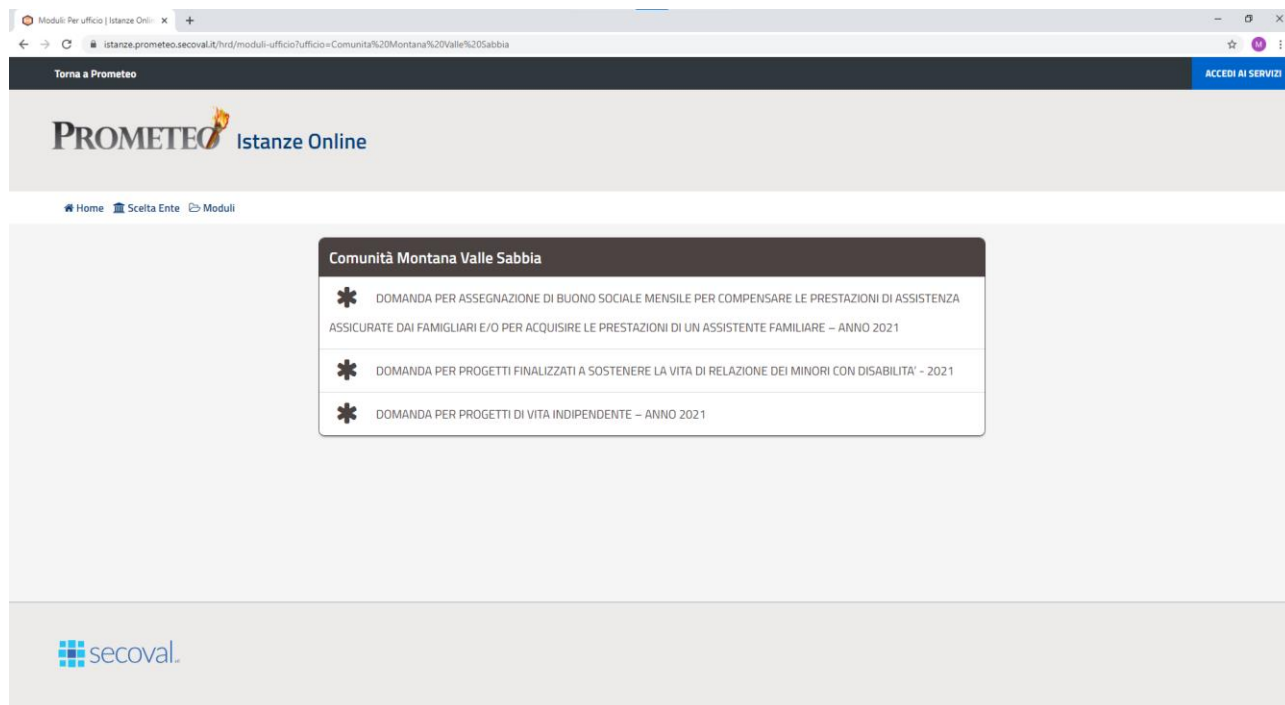
Accedere a Prometeo www.prometeo.secoval.it

Istanze telematiche – TUTTE LE ISTANZE (a destra)

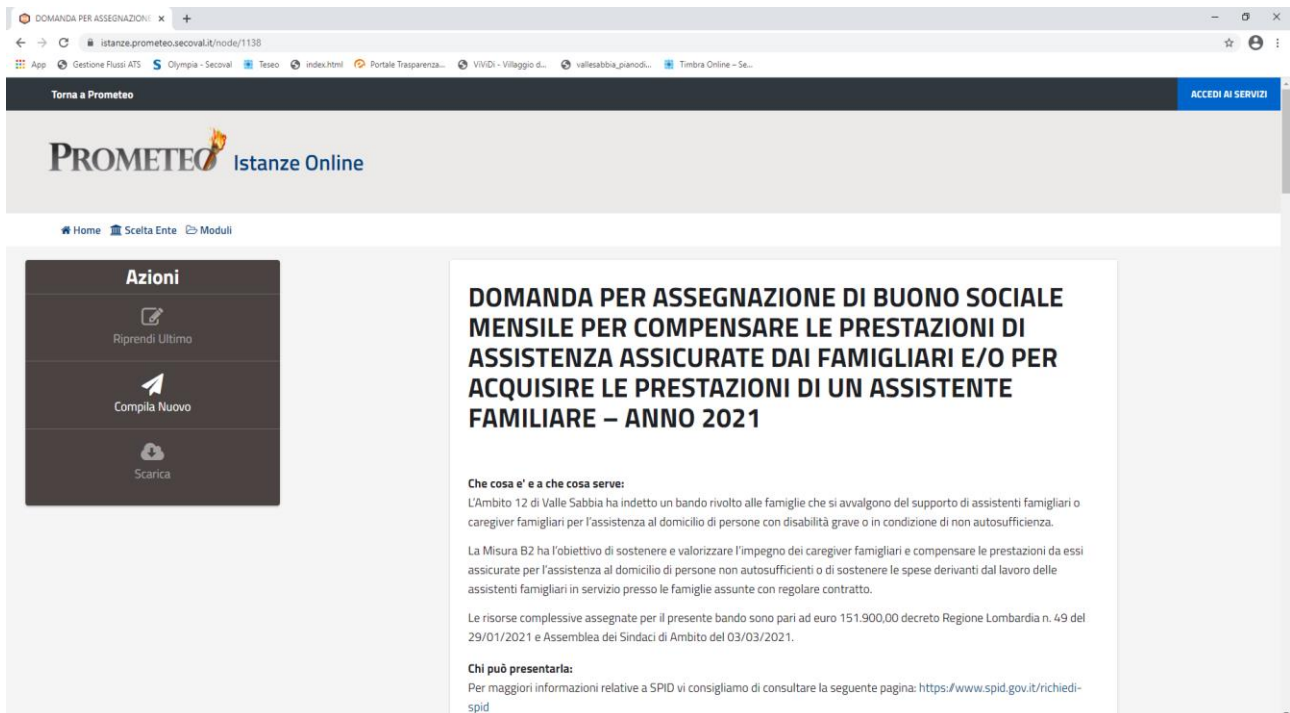
Scegliere: Comunità Montana di Valle Sabbia



L'utente vedrà sullo schermo i tre bandi



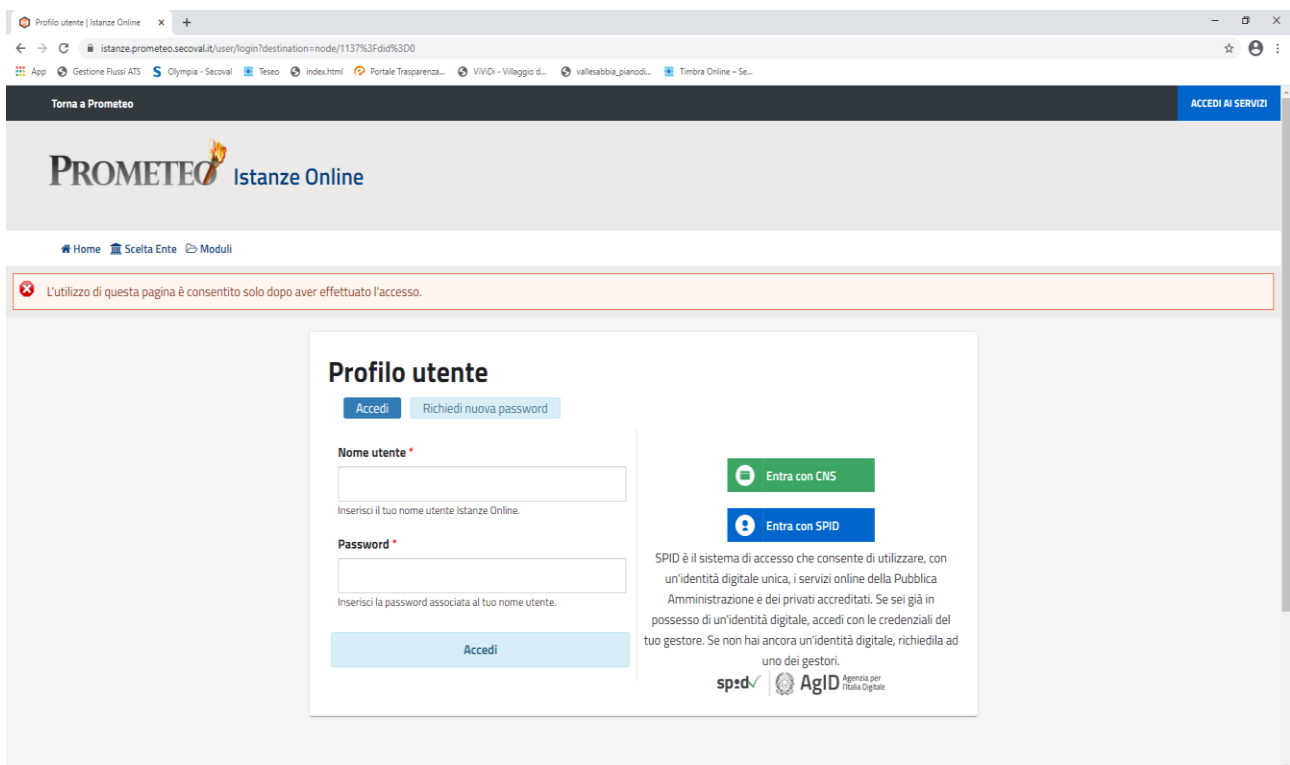
Cliccando sul Bando di interesse si aprirà una schermata in cui viene illustrato il contenuto e i requisiti del Bando.



The screenshot shows a web browser window displaying the Prometeo website. The page title is "DOMANDA PER ASSEGNAZIONE DI BUONO SOCIALE MENSILE PER COMPENSARE LE PRESTAZIONI DI ASSISTENZA ASSICURATE DAI FAMILIARI E/O PER ACQUISIRE LE PRESTAZIONI DI UN ASSISTENTE FAMILIARE – ANNO 2021". The page is divided into two main sections. On the left, there is a dark grey sidebar with the heading "Azioni" and three buttons: "Riprendi Ultimo", "Compila Nuovo", and "Scarica". On the right, the main content area contains the title of the request, followed by a section titled "Che cosa e' e a che cosa serve:" which describes the purpose of the benefit. Below this, there is a section titled "Chi può presentarla:" which provides information on who can apply and a link to the SPID website for more details.

Quindi l'utente/operatore dovrà cliccare su "Compila Nuovo".

Il sistema a questo punto chiederà all'Utente/operatore di autenticarsi tramite SPID.



The screenshot shows the user login page on the Prometeo website. The page title is "Profilo utente | Istanze Online". The page features a navigation bar with "Torna a Prometeo" and "ACCEDE AI SERVIZI". Below the navigation bar, there is a red warning message: "L'utilizzo di questa pagina è consentito solo dopo aver effettuato l'accesso." The main content area is titled "Profilo utente" and contains two buttons: "Accedi" and "Richiedi nuova password". There are two input fields: "Nome utente" and "Password", each with a red asterisk indicating a required field. Below the "Nome utente" field, there is a note: "Inserisci il tuo nome utente Istanze Online." Below the "Password" field, there is a note: "Inserisci la password associata al tuo nome utente." To the right of the input fields, there are two buttons: "Entra con CNS" and "Entra con SPID". Below these buttons, there is a paragraph explaining SPID: "SPID è il sistema di accesso che consente di utilizzare, con un'identità digitale unica, i servizi online della Pubblica Amministrazione e dei privati accreditati. Se sei già in possesso di un'identità digitale, accedi con le credenziali del tuo gestore. Se non hai ancora un'identità digitale, richiedila ad uno dei gestori." At the bottom right, there are logos for "spid" and "AgID Agenzia per l'Italia Digitale".

Una volta effettuato l'accesso potrà procedere nella compilazione della domanda.

Al termine della compilazione, l'utente/operatore invierà la domanda cliccando sul tasto "INVIA" non appena si sarà colorato di verde.

Automaticamente la domanda sarà inviata alla PEC di Comunità Montana Valle Sabbia, verrà inviata una mail all'operatore del Comune di residenza dell'utente e anche all'utente nel caso abbia inserito il proprio indirizzo.

Si genererà un ID della pratica con un PDF che potrà essere scaricato.